ТЕРРИТОРИАЛЬНЫЙ ОРГАН ФЕДЕРАЛЬНОЙ СЛУЖБЫ ГОСУДАРСТВЕННОЙ СТАТИСТИКИ ПО ЧЕЧЕНСКОЙ РЕСПУБЛИКЕ

Сельское хозяйство Чеченской Республики

январь-август 2023 года

ТЕРРИТОРИАЛЬНЫЙ ОРГАН ФЕДЕРАЛЬНОЙ СЛУЖБЫ ГОСУДАРСТВЕННОЙ СТАТИСТИКИ ПО ЧЕЧЕНСКОЙ РЕСПУБЛИКЕ

Сельское хозяйство

Чеченской Республики

январь-август 2023 года

01 Индекс производства продукции сельского хозяйства всех сельхозпроизводителей

02 Собрано овощей закрытого грунта в сельскохозяйственных организациях

03 Поголовье скота и птицы в хозяйствах всех категорий

04 Динамика поголовья крупного рогатого скота в хозяйствах всех категорий

05 Динамика поголовья коров в хозяйствах всех категорий

06 Динамика поголовья овец и коз в хозяйствах всех категорий

07 Динамика поголовья птицы в хозяйствах всех категорий

08 Производство скота и птицы на убой (в живом весе) в хозяйствах всех категорий

09 Производство молока в хозяйствах всех категорий

10 Производство яиц в хозяйствах всех категорий

11 Отгружено продукции сельскохозяйственными организациями

* Ежемесячные данные оперативной статистики

ИНДЕКС ПРОИЗВОДСТВА ПРОДУКЦИИ СЕЛЬСКОГО ХОЗЯЙСТВА ВСЕХ СЕЛЬХОЗПРОИЗВОДИТЕЛЕЙ

ЯНВАРЬ - АВГУСТ 2023 ГОДА

Объем производства продукции сельского хозяйства

25,7 млрд рублей

100,7%

к соответствующему периоду предыдущего года

В % К СООТВЕТСТВУЮЩЕМУ МЕСЯЦУ 2022 ГОДА

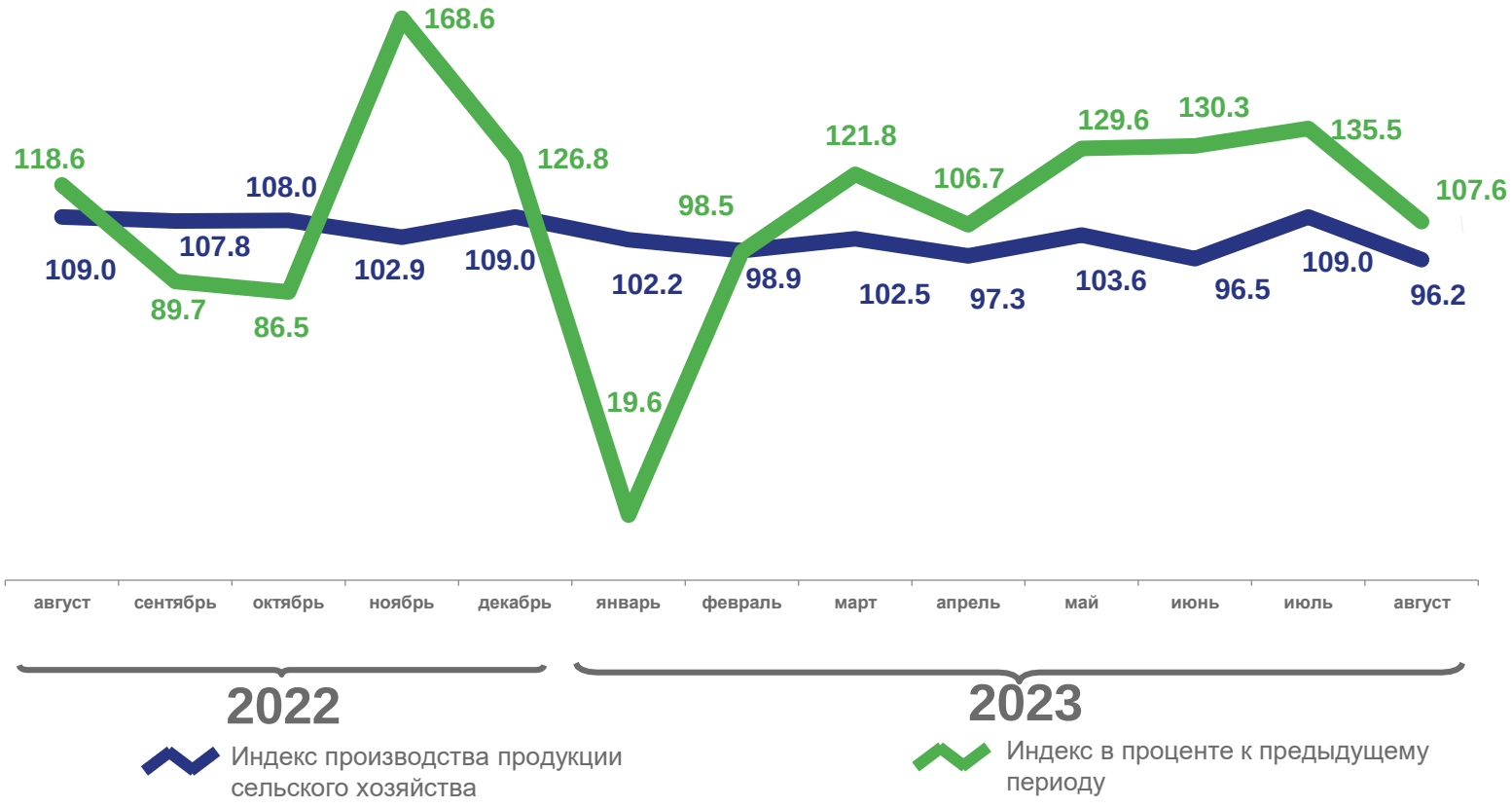

СОБРАНО ОВОЩЕЙ ЗАКРЫТОГО ГРУНТА В СЕЛЬСКОХОЗЯЙСТВЕННЫХ ОРГАНИЗАЦИЯХ

ЯНВАРЬ - АВГУСТ 2023 ГОДА, ТОНН

Овощи закрытого грунта

23,5 тыс. тонн

100,9%

к соответствующему периоду предыдущего года

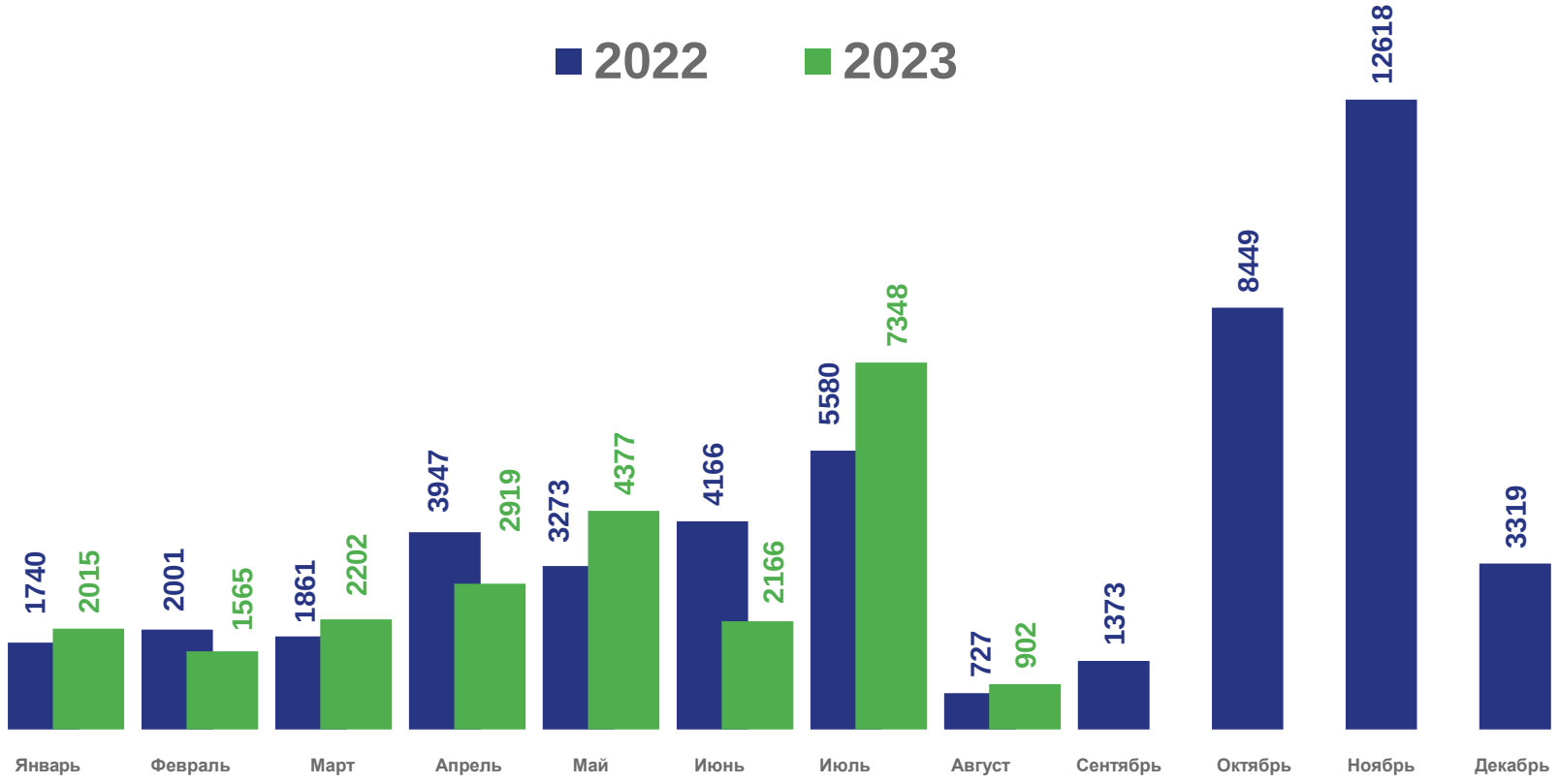

ПОГОЛОВЬЕ СКОТА И ПТИЦЫ В ХОЗЯЙСТВАХ ВСЕХ КАТЕГОРИЙ

НА 1 СЕНТЯБРЯ 2023 ГОДА, ТЫС. ГОЛОВ

Изменение к соответствующему периоду 2022 года

100,8%
Крупный рогатый скот

101,7%
из него коровы

101,7%
Овцы и козы

96,9%
Птица

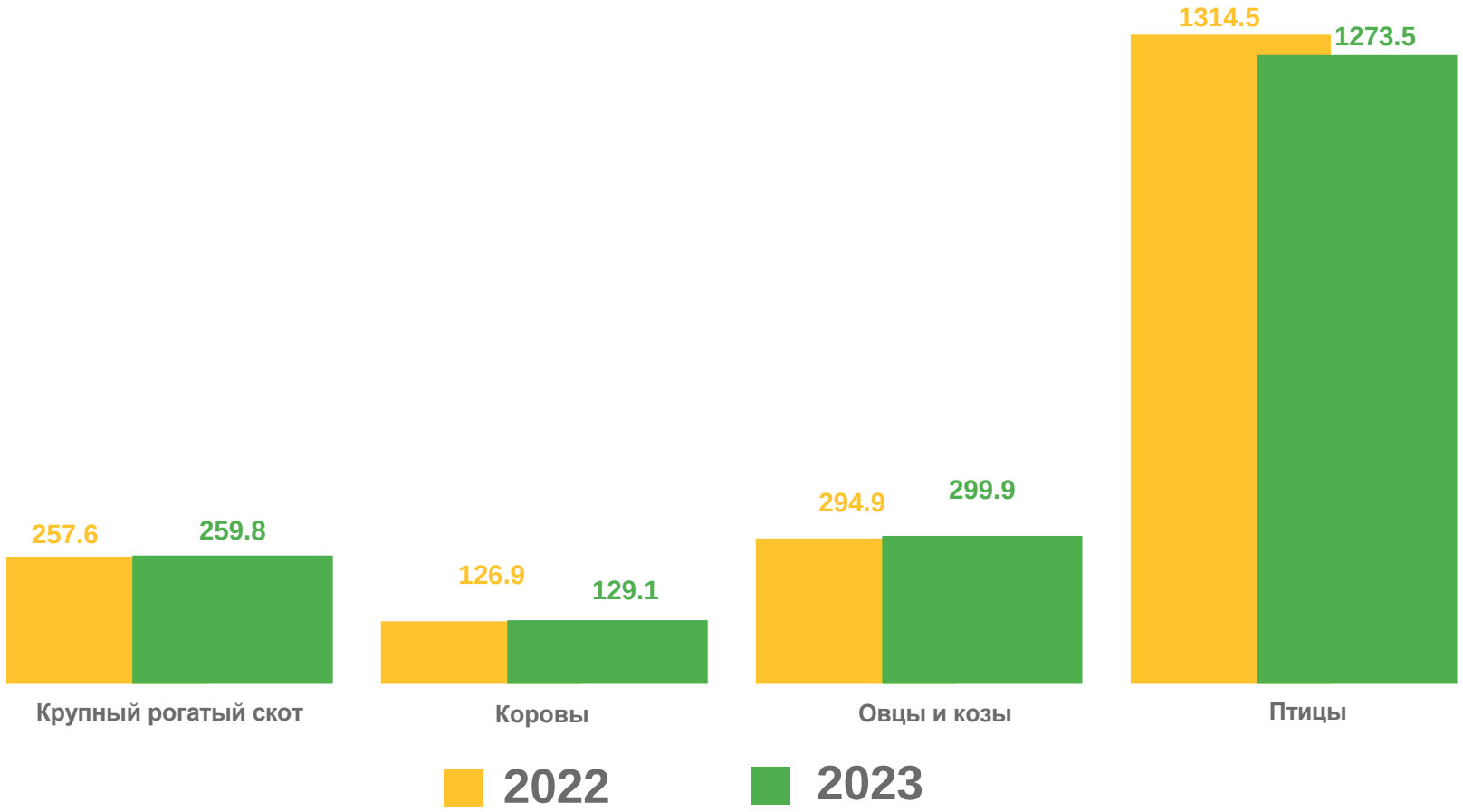

ДИНАМИКА ПОГОЛОВЬЯ КРУПНОГО РОГАТОГО СКОТА В ХОЗЯЙСТВАХ ВСЕХ КАТЕГОРИЙ

НА КОНЕЦ МЕСЯЦА, ТЫС. ГОЛОВ

Поголовье крупного рогатого скота

259,8

на конец августа 2023г.

100,8%

к соответствующему периоду предыдущего года

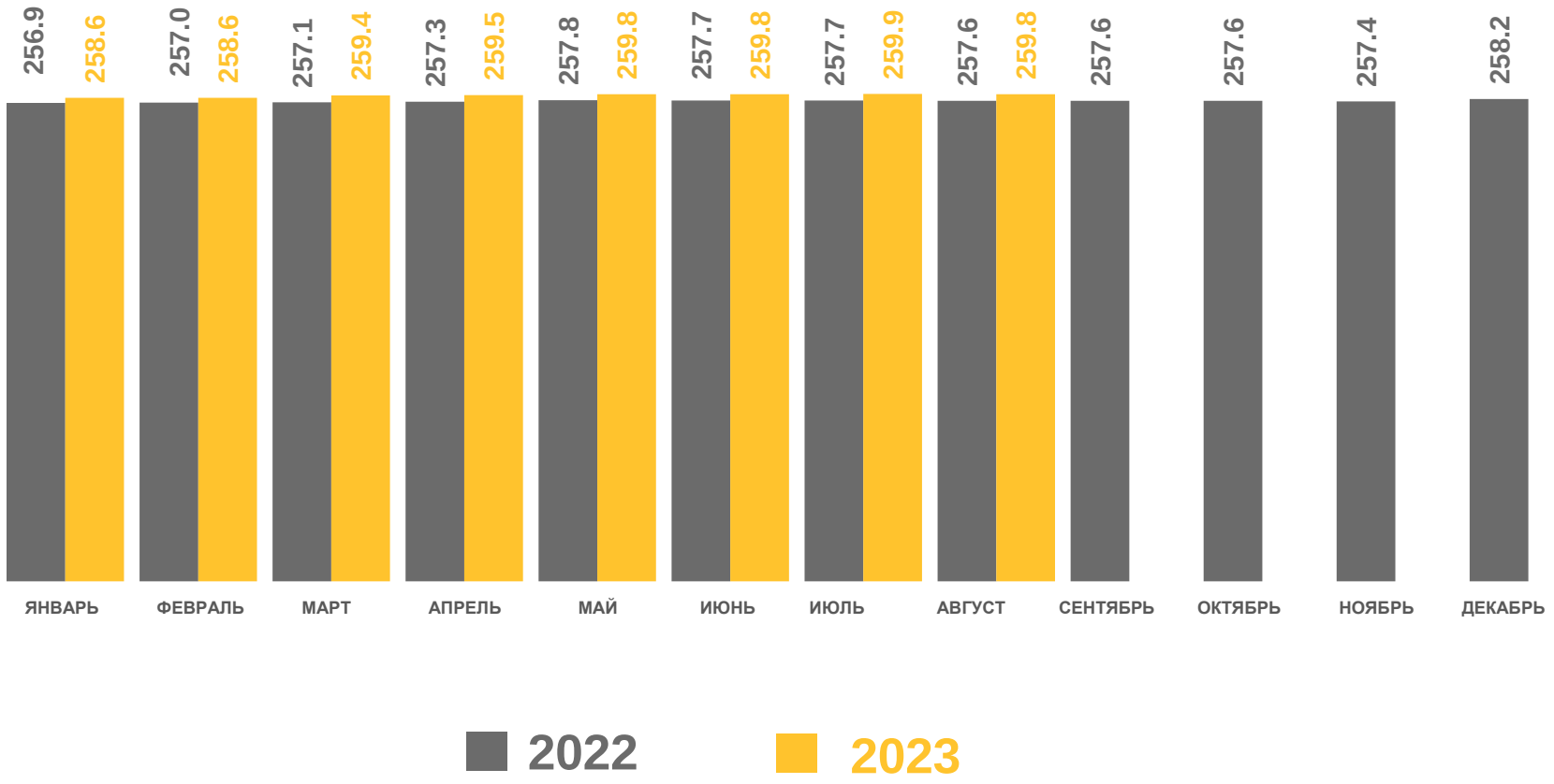

ДИНАМИКА ПОГОЛОВЬЯ КОРОВ В ХОЗЯЙСТВАХ ВСЕХ КАТЕГОРИЙ

НА КОНЕЦ МЕСЯЦА, ТЫС. ГОЛОВ

Поголовье коров

129,1

на конец августа 2023г.

101,7%

к соответствующему периоду предыдущего года

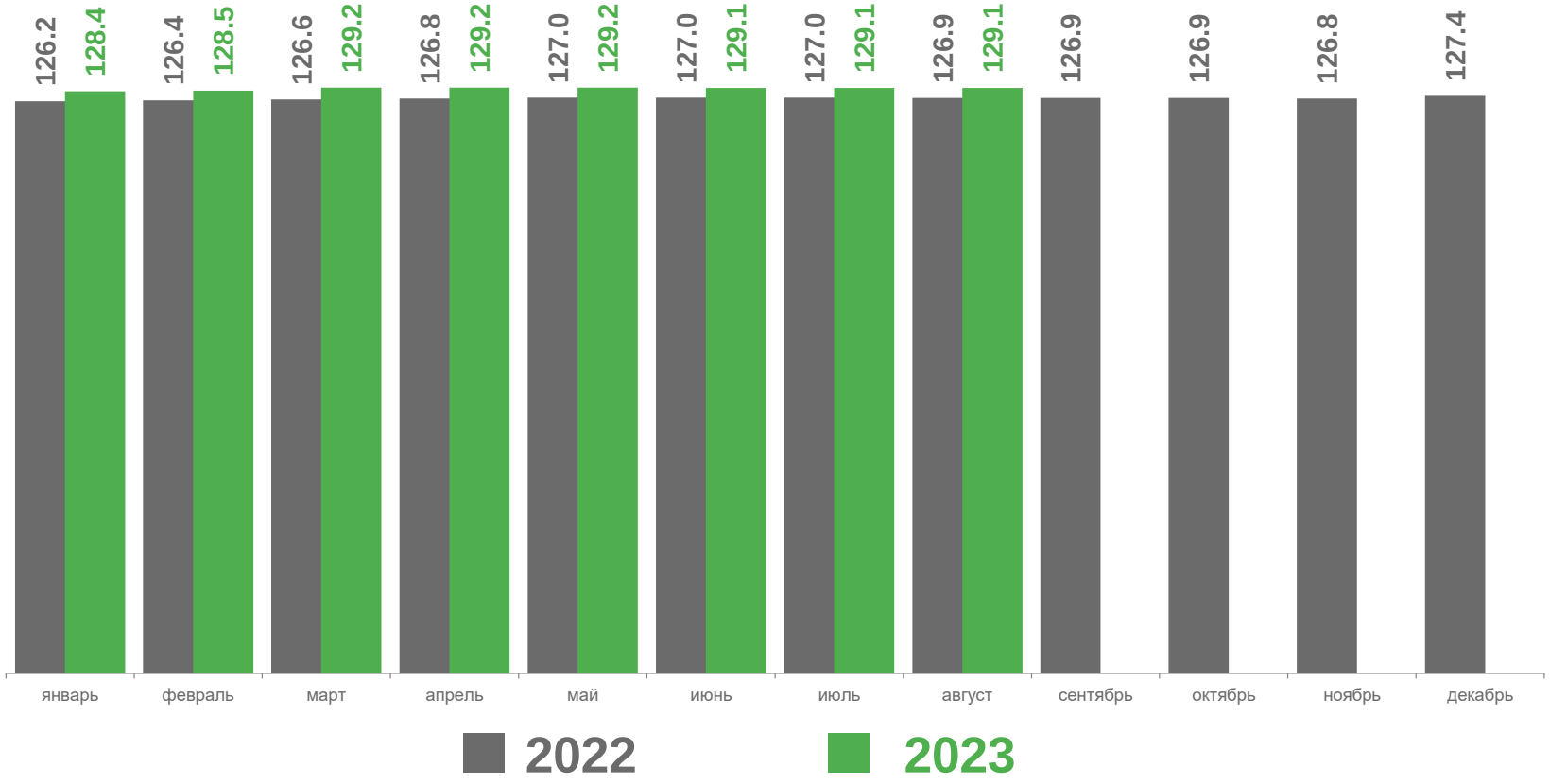

ДИНАМИКА ПОГОЛОВЬЯ ОВЕЦ И КОЗ В ХОЗЯЙСТВАХ ВСЕХ КАТЕГОРИЙ

НА КОНЕЦ МЕСЯЦА, ТЫС. ГОЛОВ

Поголовье овец и коз

299,9

на конец августа 2023г.

101,7%

к соответствующему периоду предыдущего года

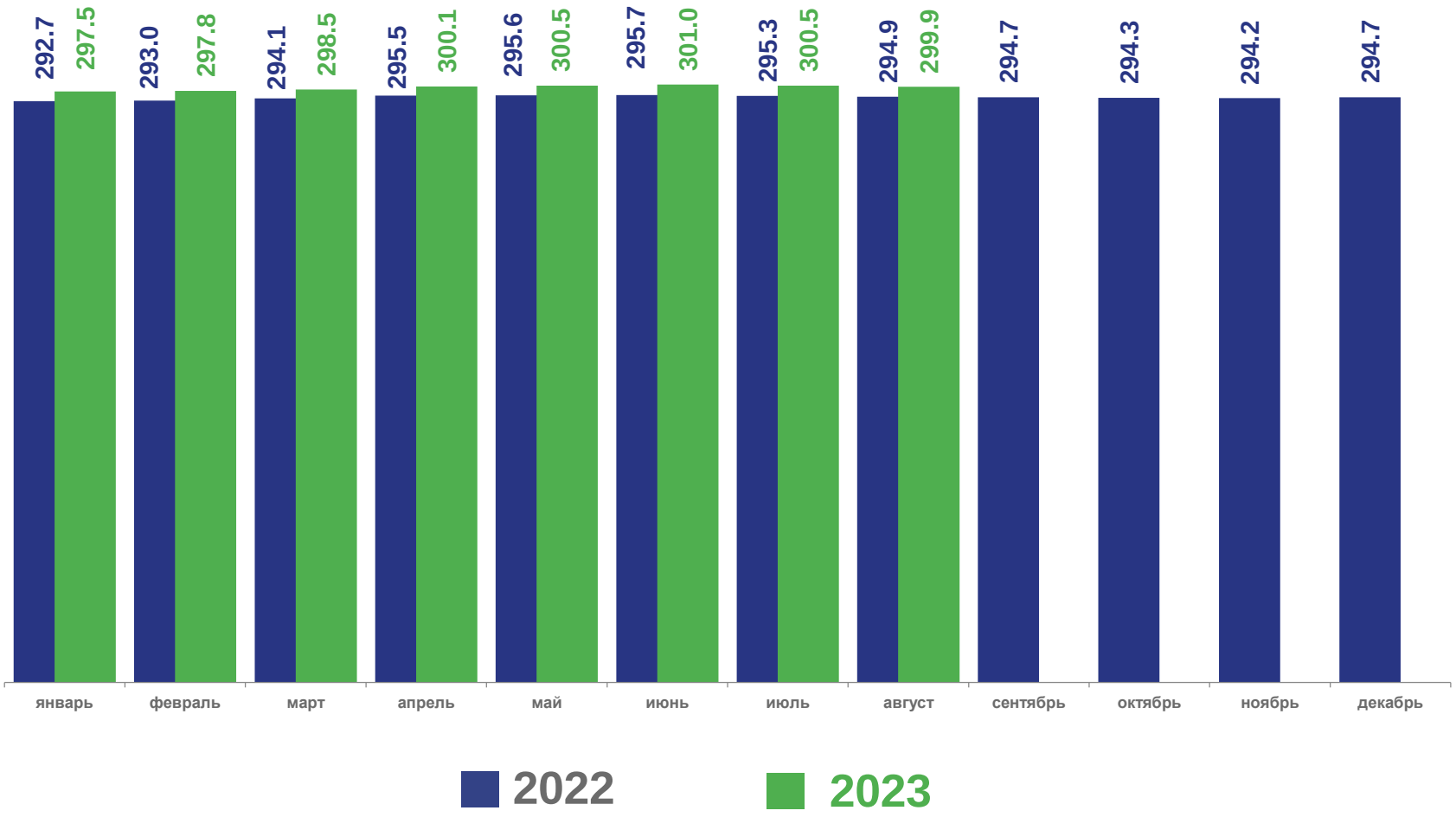

ДИНАМИКА ПОГОЛОВЬЯ ПТИЦЫ В ХОЗЯЙСТВАХ ВСЕХ КАТЕГОРИЙ

НА КОНЕЦ МЕСЯЦА, ТЫС. ГОЛОВ

Поголовье птицы

1 273,5

на конец августа 2023г.

96,9%

к соответствующему периоду предыдущего года

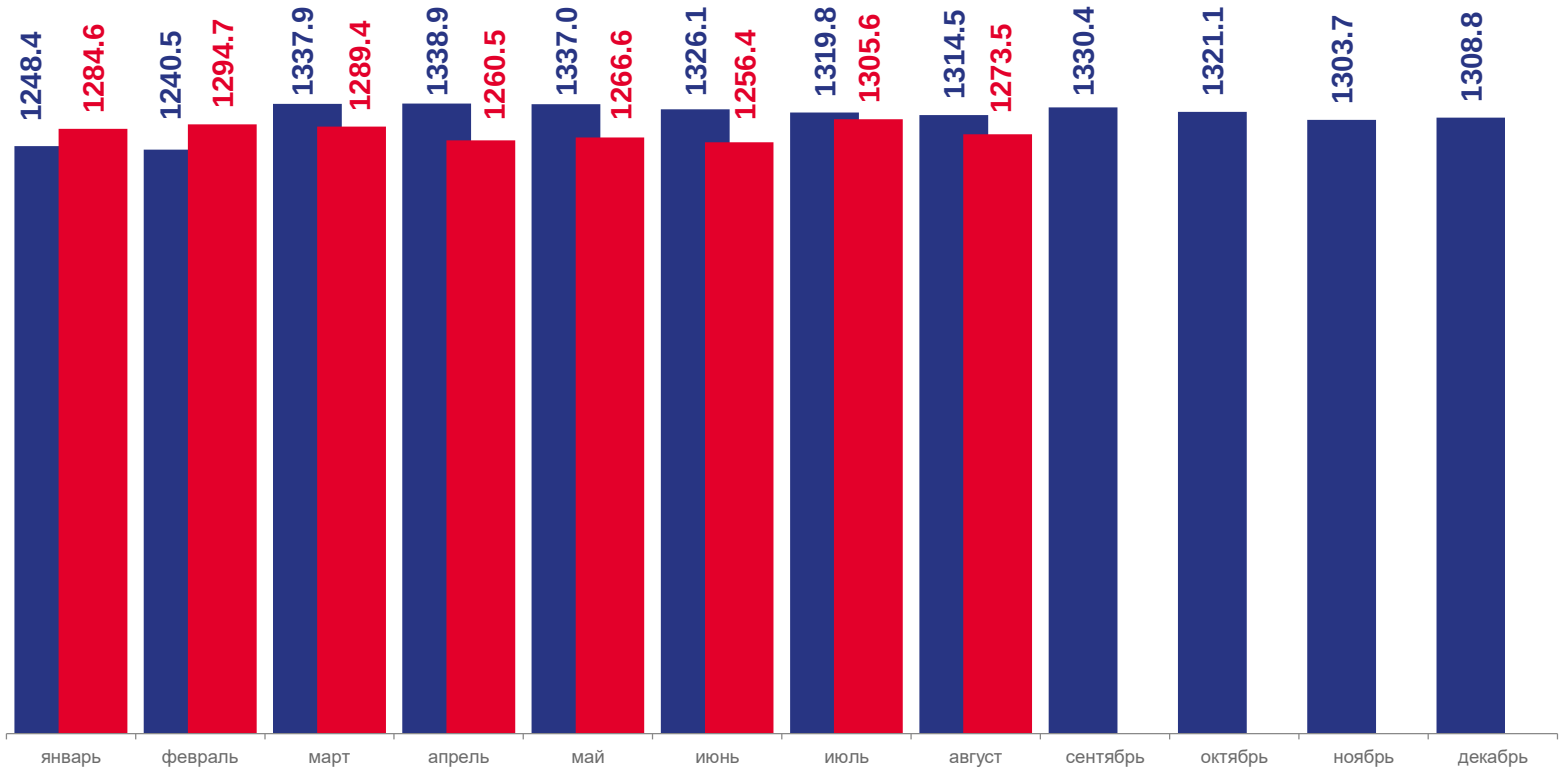

ПРОИЗВОДСТВО СКОТА И ПТИЦЫ НА УБОЙ (В ЖИВОМ ВЕСЕ) В ХОЗЯЙСТВАХ ВСЕХ КАТЕГОРИЙ

ЯНВАРЬ - АВГУСТ 2023 ГОДА

В хозяйствах всех категорий

29,5 тыс. тонн

100,9% к соответствующему периоду предыдущего года

в сельхозорганизациях

1,0 тыс.тонн

107,8% к соответствующему периоду предыдущего года

Институциональная структура производства мяса, в % от хозяйств всех категорий

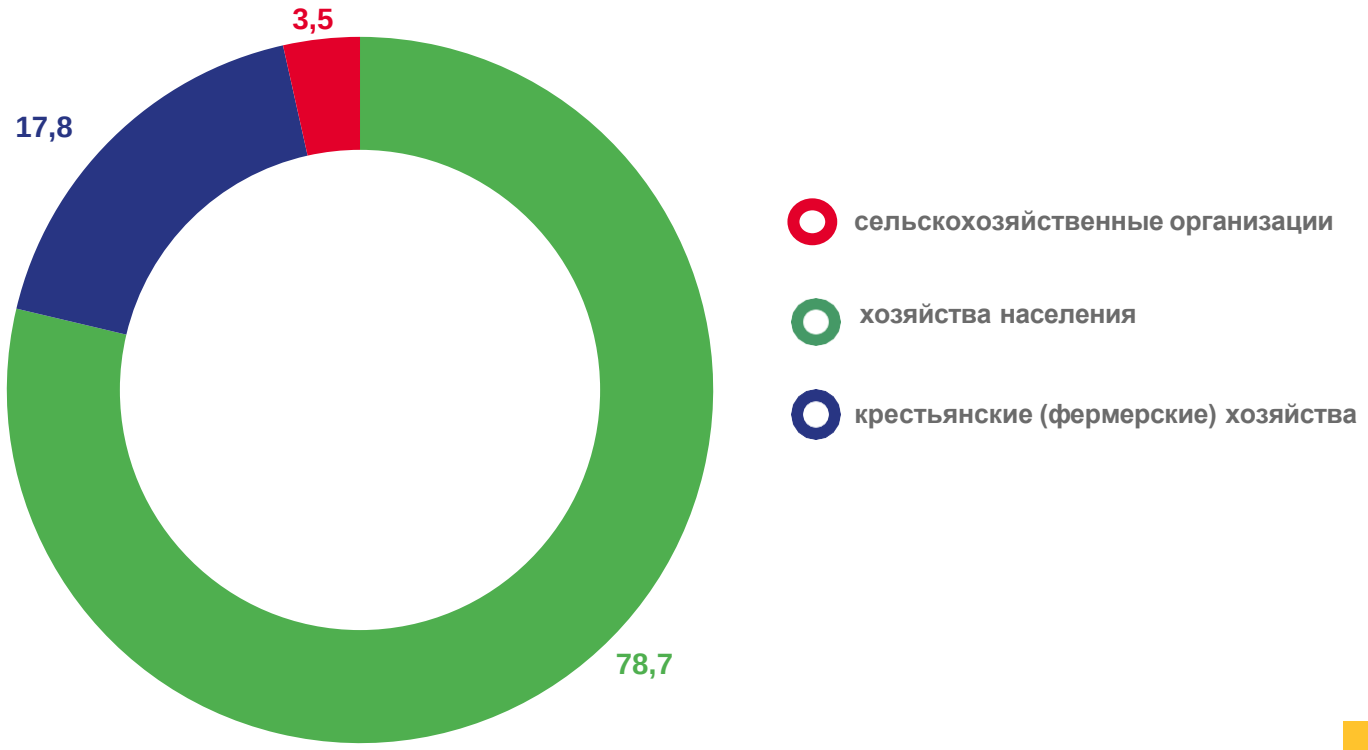

ПРОИЗВОДСТВО МОЛОКА В ХОЗЯЙСТВАХ ВСЕХ КАТЕГОРИЙ

ЯНВАРЬ - АВГУСТ 2023 ГОДА

В хозяйствах всех категорий

208,1 тыс. тонн

101,2% к соответствующему периоду предыдущего года

в сельхозорганизациях

23,1 тыс. тонн

111,3% к соответствующему периоду предыдущего года

Институциональная структура производства молока, в % от хозяйств всех категорий

ПРОИЗВОДСТВО ЯИЦ В ХОЗЯЙСТВАХ ВСЕХ КАТЕГОРИЙ

ЯНВАРЬ - АВГУСТ 2023 ГОДА, МЛН ШТУК

В хозяйствах всех категорий

93,3

млн штук

116,5%

к соответствующему периоду предыдущего года

в сельхозорганизациях

32,7

млн штук

167,6%

к соответствующему периоду предыдущего года

Институциональная структура производства яиц, в % от хозяйств всех категорий

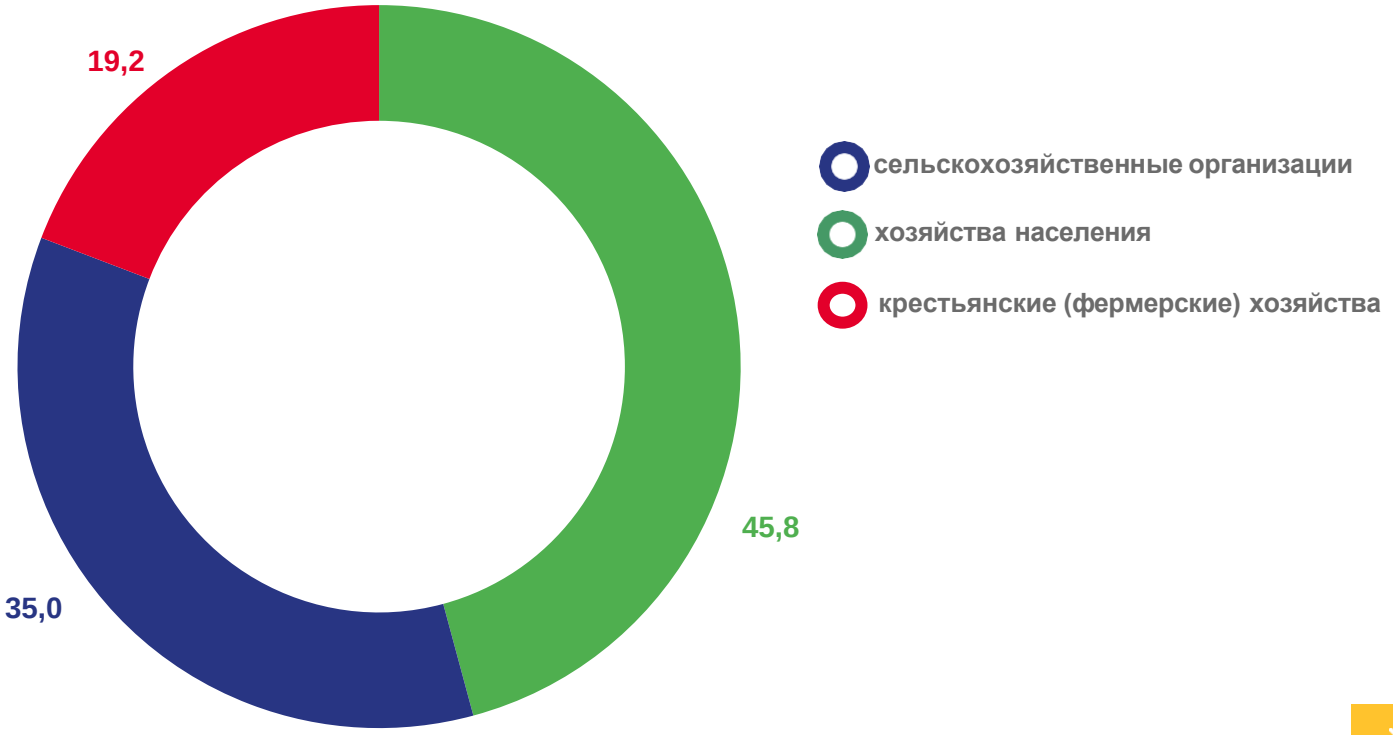

ОТГРУЖЕНО ПРОДУКЦИИ СЕЛЬСКОХОЗЯЙСТВЕННЫМИ ОРГАНИЗАЦИЯМИ

ЯНВАРЬ - АВГУСТ 2023 ГОДА, ТОНН

Продукция растениеводства

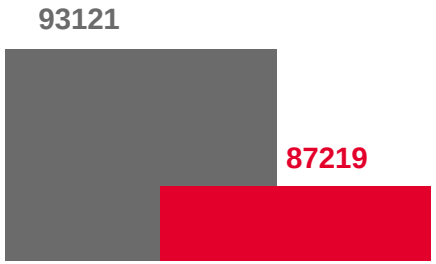

Зерно

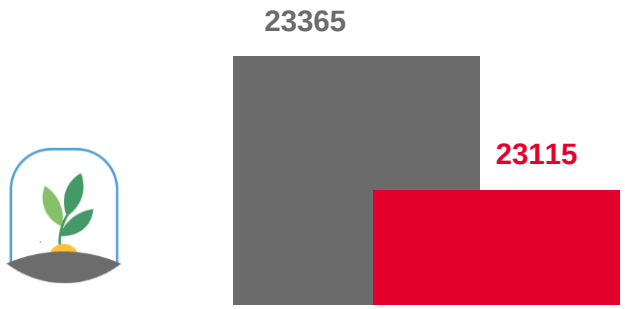

Овощи закрытого грунта

Продукция животноводства

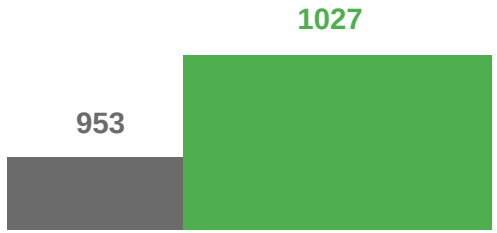

Скот и птица (в живом весе)

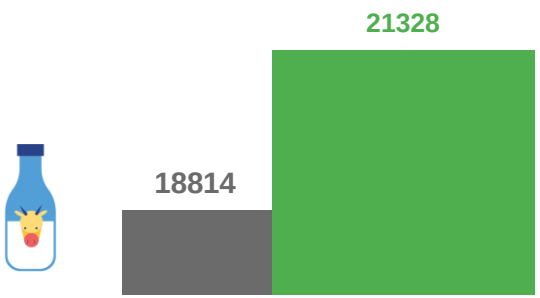

Молоко

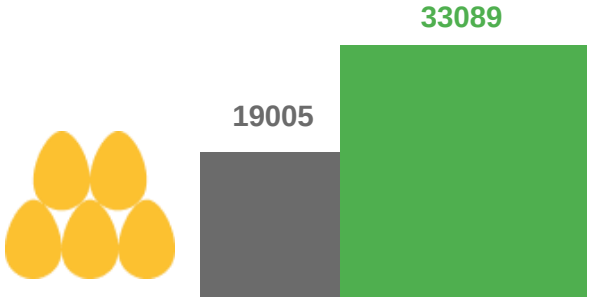

Яйца,
тыс. штук

■ 2022 ■ 2023